

**Országos
kompetenciamérés
2021**



FIT-jelentés
Intézményi jelentés
Összefoglalás

**Gábor Dénes Óvoda, Általános Iskola,
Gimnázium és Technikum**

2117 Isaszeg, Gábor Dénes köz 1.

OM azonosító: 032630



EMBERI ERŐFORRÁSOK
MINISZTERIUMA



OKTATÁSI
HIVATAL



Köznevelési Mérés
Értékelési Osztály

FIGYELEM! Kérjük, tartsa szem előtt, hogy a 2020/2021. tanévtől a képzési formák megváltoztak. A jelentésben szereplő technikai elnevezésű viszonyítási csoportba a technikai képzés és a szakgimnáziumi képzés tartozik. A szakképző iskolák viszonyítási csoportba a szakképző iskolai képzés, a szakközépiskolai képzés és a szakiskolai képzés tartozik.







Az emberi erőforrások minisztere 5/2020. (III. 19.) EMMI határozata értelmében a 2019/2020. tanévi országos kompetenciamérés elmaradt, így nem érhető el a 2020. évi mérési eredmények.




Összefoglalás

Az intézmény létszámadatai

Évfolyam	Képzési forma	Tanulók száma	
		Összesen	A jelentésben szereplők
6.	Általános iskola	34	32
8.	Általános iskola	18	17
10.	4 évfolyamos gimnázium	29	26
10.	Technikum	15	15

Átlageredmények

Mérési terület	Évfolyam	Átlageredmény (megbízhatósági tartomány)	
		Az intézményben	Országosan
Matematika	6.	1415 (1376;1463)	 1468 (1467;1470)
	8.	1659 (1562;1756)	 1609 (1608;1610)
	10.	1548 (1503;1590)	 1653 (1652;1654)
Szövegértés	6.	1421 (1371;1483)	 1478 (1477;1479)
	8.	1662 (1595;1740)	 1590 (1589;1591)
	10.	1519 (1464;1568)	 1651 (1649;1652)

-  Az intézmény eredményénél szignifikánsan alacsonyabb az adott érték
-  Az intézmény eredménye nem különbözik szignifikánsan az adott értéktől
-  Az intézmény eredményénél szignifikánsan magasabb az adott érték

032630 - 002 - Gábor Dénes Óvoda, Általános Iskola, Gimnázium és Technikum

2117 Isaszeg, Gábor Dénes köz 1.

A telephely létszámadatai

Évfolyam	Képzési forma	Tanulók száma			
		Összesen	A jelentésben szereplők	CSH-indexszel rendelkezők	A 2019-es eredménnyel is rendelkezők
6.	Általános iskola	34	32	25	-
8.	Általános iskola	18	17	5	16
10.	4 évfolyamos gimnázium	29	26	25	20
10.	Technikum	15	15	0	11









Piros szín jelzi, ha valamely évfolyamon és képzési formában a telephely CSH-indexe vagy a 2019-es eredmények alapján a várható eredmény nem becsülhető megbízhatóan.




Átlageredmények

Mérési terület	Évfolyam	Képzési forma	Átlageredmény (megbízhatósági tartomány)					
			A telephelyen	Országos	Az első viszonyítási csoport		A második viszonyítási csoport	
					Neve	Eredménye	Neve	Eredménye
Matematika	6.	ált. isk.	1415 (1376;1463)	🔴 1468 (1467;1470)	Városi ált. isk.	🟡 1450 (1448;1451)	Közepes városok ált. isk.	🟡 1459 (1457;1461)
	8.	ált. isk.	1659 (1562;1756)	🟡 1609 (1608;1610)	Városi ált. isk.	🟡 1580 (1578;1582)	Közepes városok ált. isk.	🟡 1592 (1589;1594)
	10.	4 évf. gimn.	1561 (1506;1627)	🔴 1653 (1652;1654)	4 évf. gimn.	🔴 1733 (1732;1735)	Kis 4 évf. gimn.	🔴 1640 (1636;1645)
	10.	techn.	1524 (1459;1597)	🔴 1653 (1652;1654)	Techn.-i	🔴 1619 (1617;1621)	Kis techn.	🟡 1556 (1551;1560)
Szövegértés	6.	ált. isk.	1421 (1371;1483)	🟡 1478 (1477;1479)	Városi ált. isk.	🟡 1458 (1456;1460)	Közepes városok ált. isk.	🟡 1467 (1465;1469)
	8.	ált. isk.	1662 (1595;1740)	🟢 1590 (1589;1591)	Városi ált. isk.	🟢 1561 (1560;1563)	Közepes városok ált. isk.	🟢 1573 (1570;1575)
	10.	4 évf. gimn.	1519 (1442;1578)	🔴 1651 (1649;1652)	4 évf. gimn.	🔴 1738 (1737;1740)	Kis 4 évf. gimn.	🔴 1650 (1645;1655)
	10.	techn.	1519 (1454;1597)	🔴 1651 (1649;1652)	Techn.-i	🔴 1616 (1615;1618)	Kis techn.	🟡 1571 (1564;1576)













- 🟢 A telephely eredményénél szignifikánsan alacsonyabb az adott érték
- 🟡 A telephely eredménye nem különbözik szignifikánsan az adott értéktől
- 🔴 A telephely eredményénél szignifikánsan magasabb az adott érték




A telephely eredménye a tanulók CSH-indexének tükrében

Mérési terület	Évfolyam	Képzési forma	A tényleges eredmény a várhatóhoz képest	
			Országos regresszió alapján	A megfelelő képzési forma/településtípus telephelyeire illesztett regresszió alapján
Matematika	6.	ált. isk.		
	8.	ált. isk.	-	-
	10.	4 évf. gimn.		
	10.	techn.	-	-
Szövegértés	6.	ált. isk.		
	8.	ált. isk.	-	-
	10.	4 évf. gimn.		
	10.	techn.	-	-

-  A telephely eredménye szignifikánsan magasabb a várhatónál
-  A telephely eredménye nem különbözik szignifikánsan a várhatótól
-  A telephely eredménye szignifikánsan gyengébb a várhatónál

A telephely eredménye a tanulók korábbi eredményének tükrében

Mérési terület	Évfolyam	Képzési forma	A tényleges eredmény a várhatóhoz képest	
			Országos regresszió alapján	A megfelelő képzési forma/településtípus telephelyeire illesztett regresszió alapján
Matematika	6.	ált. isk.	-	-
	8.	ált. isk.		
	10.	4 évf. gimn.		
	10.	techn.		
Szövegértés	6.	ált. isk.	-	-
	8.	ált. isk.		
	10.	4 évf. gimn.		
	10.	techn.		

-  A telephely eredménye szignifikánsan magasabb a várhatónál
-  A telephely eredménye nem különbözik szignifikánsan a várhatótól
-  A telephely eredménye szignifikánsan gyengébb a várhatónál

A telephely eredménye az eddigi kompetenciamérésekben

Mérési terület	Évf.	Képzési forma	Átlageredmény (megbízhatósági tartomány)			
			2021	2019	2018	2017
Matematika	6.	ált. isk.	1415 (1376;1463)	☹️ 1509 (1444;1567)	☹️ 1615 (1536;1686)	☹️ 1510 (1439;1611)
	8.	ált. isk.	1659 (1562;1756)	☹️ 1627 (1555;1687)	☹️ 1777 (1728;1832)	☹️ 1836 (1778;1902)
	10.	4 évf. gimn.	1561 (1506;1627)	😊 1596 (1524;1666)	😊 1591 (1474;1707)	😊 1544 (1506;1589)
	10.	techn.	1524 (1459;1597)	😊 1439 (1355;1531)	😊 1617 (1539;1681)	
Szövegértés	6.	ált. isk.	1421 (1371;1483)	☹️ 1590 (1546;1630)	☹️ 1544 (1472;1609)	☹️ 1546 (1476;1614)
	8.	ált. isk.	1662 (1595;1740)	😊 1644 (1583;1706)	😊 1660 (1585;1736)	😊 1606 (1434;1762)
	10.	4 évf. gimn.	1519 (1442;1578)	☹️ 1631 (1556;1708)	☹️ 1721 (1595;1838)	😊 1531 (1494;1571)
	10.	techn.	1519 (1454;1597)	😊 1501 (1439;1607)	😊 1565 (1495;1673)	

- 😊 A 2021. évi eredmény az adott év eredményénél szignifikánsan magasabb
- 😊 A telephely 2021. évi eredménye nem különbözik szignifikánsan az adott év eredményétől
- ☹️ A 2021. évi eredmény az adott év eredményénél szignifikánsan gyengébb

Az alapszintet el nem érő tanulók aránya

Mérési terület	Évfolyam	Képzési forma	Alapszint	Az alapszint alatt teljesítő tanulók aránya (%)		
				A telephelyen	Országosan	A megfelelő képzési típusban/település-típusban
Matematika	6.	ált. isk.	3. képességi szint	62,5	44,5	48,9
	8.	ált. isk.	4. képességi szint	35,3	42,5	48,2
	10.	4 évf. gimn.	4. képességi szint	50,0	34,0	16,3
	10.	techn.	4. képességi szint	66,7	34,0	38,7
Szövegértés	6.	ált. isk.	3. képességi szint	37,5	25,9	28,8
	8.	ált. isk.	4. képességi szint	5,9	30,2	34,7
	10.	4 évf. gimn.	4. képességi szint	30,7	21,0	6,7
	10.	techn.	4. képességi szint	40,0	21,0	20,8

A minimum szintet el nem érő tanulók aránya*

Mérési terület	Évfolyam	Képzési forma	Minimum szint	A minimum szint alatt teljesítő tanulók aránya (%)		
				A telephelyen	Országosan	A megfelelő képzési típusban/település-típusban
Matematika	6.	ált. isk.	2. képességi szint	22,0	15,9	17,9
	8.	ált. isk.	3. képességi szint	5,9	19,4	23,2
	10.	4 évf. gimn.	3. képességi szint	19,2	15,0	4,3
	10.	techn.	3. képességi szint	26,7	15,0	13,6
Szövegértés	6.	ált. isk.	2. képességi szint	3,2	6,2	6,8
	8.	ált. isk.	3. képességi szint	5,9	11,3	13,3
	10.	4 évf. gimn.	3. képességi szint	11,5	7,2	1,7
	10.	techn.	3. képességi szint	6,7	7,2	4,6

* Ez az arányszám a jelentésre jogosult és nem a jelentésben szereplő tanulók létszámaira vonatkozik.