



FIT-jelentés :: 2012

Intézményi jelentés

Összefoglalás

Gábor Dénes Óvoda, Általános Iskola, Gimnázium és Szakközépiskola

2117 Isaszeg, Gábor Dénes köz 1.

OM azonosító: 032630



EMBERI ERŐFORRÁSOK
MINISZTERIUMA

● KTATÁSI HIVATAL



Összefoglalás

Az intézmény létszámadatai

Évfolyam	Képzési forma	Tanulók száma	
		Összesen	A jelentésben szereplők
6.	Általános iskola	6	6
8.	Általános iskola	11	10
10.	4 évfolyamos gimnázium	21	20
10.	Szakközépiskola	35	31

Átlageredmények

Mérési terület	Évfolyam	Átlageredmény (megbízhatósági tartomány)	
		Az intézményben	Országosan
Matematika	6.	1475 (1401;1561)	😊 1489 (1489;1490)
	8.	1571 (1479;1673)	😊 1612 (1611;1613)
	10.	1577 (1539;1616)	😞 1632 (1631;1633)
Szövegértés	6.	1514 (1400;1617)	😊 1472 (1470;1473)
	8.	1625 (1527;1711)	😊 1567 (1566;1568)
	10.	1584 (1556;1620)	😊 1603 (1602;1604)

- 😊 Az intézmény eredményénél szignifikánsan alacsonyabb az adott érték
- 😊 Az intézmény eredménye nem különbözik szignifikánsan az adott értéktől
- 😞 Az intézmény eredményénél szignifikánsan magasabb az adott érték

032630 - 002 - Gábor Dénes Óvoda, Általános Iskola, Gimnázium és Szakközépiskola

2117 Isaszeg, Gábor Dénes köz 1.

A telephely létszámadatai

Évfolyam	Képzési forma	Tanulók száma			
		Összesen	A jelentésben szereplők	CSH-indexszel rendelkezők	A 2010-es eredménnyel is rendelkezők
6.	Általános iskola	6	6	6	-
8.	Általános iskola	11	10	7	9
10.	4 évfolyamos gimnázium	21	20	10	18
10.	Szakközépiskola	35	31	17	22

Piros szín jelzi, ha valamely évfolyamon és képzési formában a telephely CSH-indexe vagy a 2010-es eredmények alapján a várható eredmény nem becsülhető megbízhatóan.




Átlageredmények

Mérési terület	Évfolyam	Képzési forma	Átlageredmény (megbízhatósági tartomány)					
			A telephelyen	Országos	Az első viszonyítási csoport		A második viszonyítási csoport	
					Neve	Eredménye	Neve	Eredménye
Matematika	6.	ált. isk.	1475 (1401;1561)	☹️ 1489 (1489;1490)	Városi ált. isk.	☹️ 1471 (1469;1473)	Közepes városok ált. isk.	☹️ 1481 (1478;1483)
	8.	ált. isk.	1571 (1479;1673)	☹️ 1612 (1611;1613)	Városi ált. isk.	☹️ 1589 (1587;1591)	Közepes városok ált. isk.	☹️ 1595 (1593;1598)
	10.	4 évf. gimn.	1629 (1542;1707)	☹️ 1632 (1631;1633)	4 évf. gimn.	☹️ 1727 (1725;1728)	Kis 4 évf. gimn.	☹️ 1638 (1633;1644)
	10.	szakköz.	1546 (1504;1587)	☹️ 1632 (1631;1633)	Szakköz.	☹️ 1616 (1615;1618)	Kis szakköz.	☹️ 1561 (1557;1567)
Szövegértés	6.	ált. isk.	1514 (1400;1617)	☹️ 1472 (1470;1473)	Városi ált. isk.	☹️ 1453 (1451;1454)	Közepes városok ált. isk.	☹️ 1465 (1462;1467)
	8.	ált. isk.	1625 (1527;1711)	☹️ 1567 (1566;1568)	Városi ált. isk.	☹️ 1542 (1540;1544)	Közepes városok ált. isk.	☹️ 1555 (1553;1558)
	10.	4 évf. gimn.	1659 (1600;1723)	😊 1603 (1602;1604)	4 évf. gimn.	☹️ 1706 (1705;1708)	Kis 4 évf. gimn.	☹️ 1620 (1615;1626)
	10.	szakköz.	1539 (1501;1574)	☹️ 1603 (1602;1604)	Szakköz.	☹️ 1592 (1590;1593)	Kis szakköz.	☹️ 1545 (1541;1550)





- 😊 A telephely eredményénél szignifikánsan alacsonyabb az adott érték
- ☹️ A telephely eredménye nem különbözik szignifikánsan az adott értéktől
- ☹️ A telephely eredményénél szignifikánsan magasabb az adott érték




A telephely eredménye a tanulók CSH-indexének tükrében

Mérési terület	Évfolyam	Képzési forma	A tényleges eredmény a várhatóhoz képest	
			Országos regresszió alapján	A megfelelő képzési forma/településtípus telephelyeire illesztett regresszió alapján
Matematika	6.	ált. isk.	-	-
	8.	ált. isk.	-	-
	10.	4 évf. gimn.	-	-
	10.	szakköz.	-	-
Szövegértés	6.	ált. isk.	-	-
	8.	ált. isk.	-	-
	10.	4 évf. gimn.	-	-
	10.	szakköz.	-	-

-  A telephely eredménye szignifikánsan magasabb a várhatónál
-  A telephely eredménye nem különbözik szignifikánsan a várhatótól
-  A telephely eredménye szignifikánsan gyengébb a várhatónál

A telephely eredménye a tanulók korábbi eredményének tükrében

Mérési terület	Évfolyam	Képzési forma	A tényleges eredmény a várhatóhoz képest	
			Országos regresszió alapján	A megfelelő képzési forma/településtípus telephelyeire illesztett regresszió alapján
Matematika	6.	ált. isk.	-	-
	8.	ált. isk.	-	-
	10.	4 évf. gimn.		
	10.	szakköz.	-	-
Szövegértés	6.	ált. isk.	-	-
	8.	ált. isk.	-	-
	10.	4 évf. gimn.		
	10.	szakköz.	-	-

-  A telephely eredménye szignifikánsan magasabb a várhatónál
-  A telephely eredménye nem különbözik szignifikánsan a várhatótól
-  A telephely eredménye szignifikánsan gyengébb a várhatónál

A telephely eredménye az eddigi kompetenciamérésekben*

Mérési terület	Évf.	Képzési forma	Átlageredmény (megbízhatósági tartomány)				
			2012	2011	2010	2009	2008
Matematika	6.	ált. isk.	1475 (1401;1561)	☹️ 1516 (1425;1641)	☹️ 1560 (1431;1681)	☹️ 1501 (1406;1606)	☹️ 1699 (1628;1772)
	8.	ált. isk.	1571 (1479;1673)	☹️ 1677 (1598;1771)	☹️ 1698 (1640;1774)		
	10.	4 évf. gimn.	1629 (1542;1707)				
	10.	szakköz.	1546 (1504;1587)	☹️ 1506 (1443;1550)	☹️ 1567 (1524;1606)	☹️ 1524 (1481;1580)	☹️ 1626 (1589;1670)
Szövegértés	6.	ált. isk.	1514 (1400;1617)	☹️ 1435 (1318;1547)	☹️ 1584 (1396;1726)	☹️ 1531 (1423;1634)	☹️ 1622 (1574;1671)
	8.	ált. isk.	1625 (1527;1711)	☹️ 1657 (1587;1739)	☹️ 1658 (1596;1733)		
	10.	4 évf. gimn.	1659 (1600;1723)				
	10.	szakköz.	1539 (1501;1574)	😊 1457 (1391;1510)	☹️ 1527 (1480;1558)	☹️ 1509 (1461;1555)	☹️ 1529 (1489;1569)

😊 A 2012. évi eredmény az adott év eredményénél szignifikánsan magasabb

☹️ A telephely 2012. évi eredménye nem különbözik szignifikánsan az adott év eredményétől

☹️ A 2012. évi eredmény az adott év eredményénél szignifikánsan gyengébb

* A FIT- jelentésben ez évtől kezdődően a 95%-os megbízhatósági tartományokat tüntetjük fel, ezért a 2008-2011 évi átlageredmények esetében a táblázatban látható megbízhatósági tartomány szélesebb a korábbi jelentésekben szereplő 90%-os megbízhatósági tartománynál.

Az alapszintet el nem érő tanulók aránya

Mérési terület	Évfolyam	Képzési forma	Alapszint	Az alapszint alatt teljesítő tanulók aránya (%)		
				A telephelyen	Országosan	A megfelelő képzési típusban/település-típusban
Matematika	6.	ált. isk.	3. képességszint	33,3	39,0	50,4
	8.	ált. isk.	4. képességszint	70,0	41,6	53,8
	10.	4 évf. gimn.	4. képességszint	40,0	39,0	19,0
	10.	szakköz.	4. képességszint	64,5	39,0	40,5
Szövegértés	6.	ált. isk.	3. képességszint	16,7	27,7	39,0
	8.	ált. isk.	4. képességszint	10,0	34,7	49,2
	10.	4 évf. gimn.	4. képességszint	15,0	27,4	8,9
	10.	szakköz.	4. képességszint	32,2	27,4	24,7